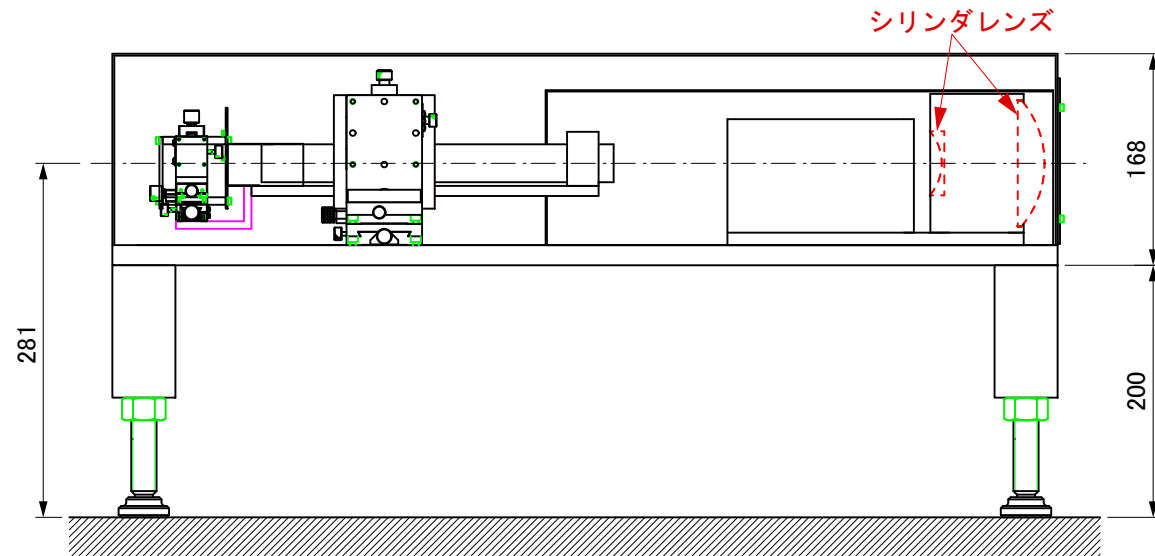
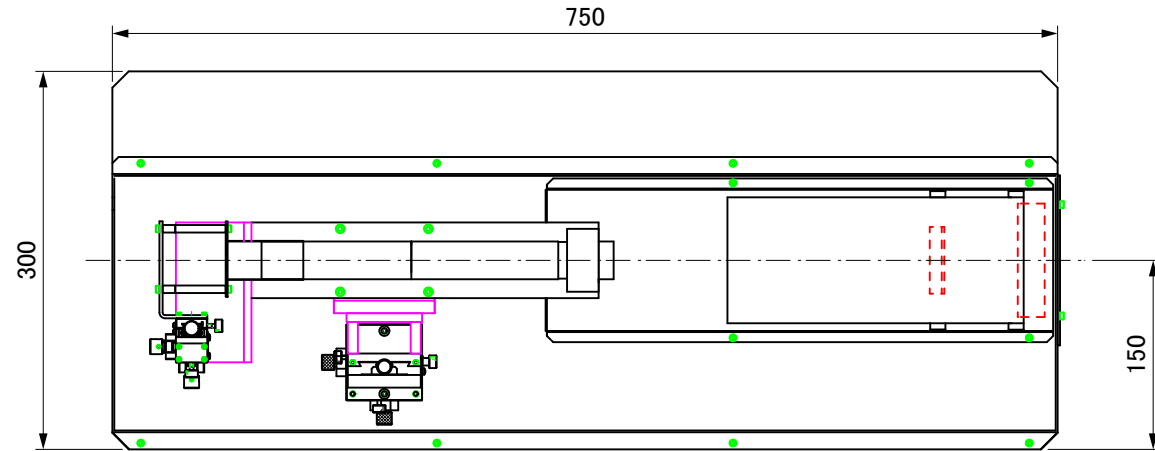


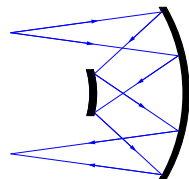
## <LDアナモルフィック均一照明光学系>

<特徴>

- ・LD直付け型
- ・照射範囲：500mm×1000mm (@60m先)



●改良のため、予告なく仕様を変更する場合がございますのでご了承ください。



株式会社 オプトメカ エンジニアリング

〒434-0015 静岡県浜松市浜北区於呂3923-10

TEL/FAX: 053-583-0682

Eメール: optomecha\_engin@star.tnc.ne.jp